


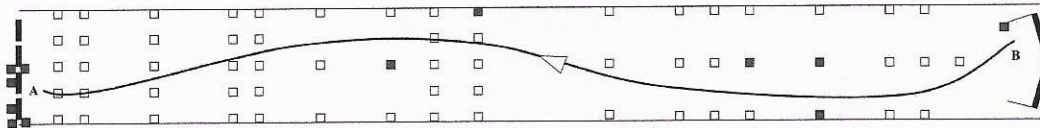
TEST DE CONNAISSANCES – Catégorie CE


	POINTS	
<b>Interrogation écrite</b>	E, 0, 1, 2, 3	
<b>1. Contrôle de l'immobilisation</b> (position de la commande et/ou voyant allumé)		
<b>2. Vérification</b> des documents de bord (présence du porte-documents)	0	1
<b>3. Vérifications générales</b> verrouillage de la cabine		
<b>4. Contrôles du véhicule tracteur</b>		
• <i>État général carrosserie et vitrage</i> Absence d'anomalie sur l'avant, les côtés et l'arrière	0	1
• <i>Roues</i> Absence d'anomalie	0	1
• <i>Taches</i> Absence de tache sous le véhicule	0	1
• <i>Chargement</i> Absence d'anomalie	0	1
<b>5. Contrôles remorque</b>		
• <i>État général de la caisse</i> Absence d'anomalie sur l'avant, les côtés et l'arrière	0	1
• <i>Roues</i> Absence d'anomalie	0	1
• <i>Chargement</i> Absence d'anomalie	0	1
<b>6. Mise en marche du moteur</b> annonce voyant(s) et anomalie(s), réglage siège et rétroviseurs	0	1
<b>7. Positionnement du véhicule tracteur</b>		
<b>8. Compatibilité</b> des systèmes d'attelage, des connexions électriques, des connexions pneumatiques, des poids, des distances	0, 1 ou 2	
<b>9. Attelage</b> accouplement, essai de traction, vérification verrouillage, branchement flexibles, suppression des dispositifs de stabilisation et d'immobilisation, mise en position « route » de la suspension le cas échéant	E, 0, 1 ou 2	
<b>10. Annonce dimensions et poids</b> longueur, largeur, hauteur, masse maximale	0	1
<b>11. Feux</b> Absence d'anomalie des feux de stop, de détresse, de croisement, de gabarit	0	1

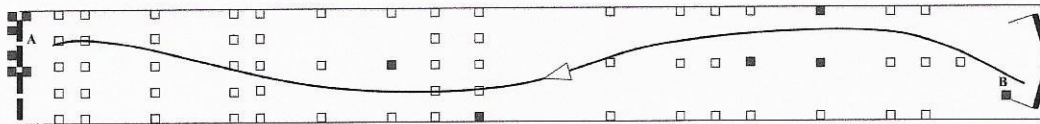
	POINTS	
<b>12. Thème tiré au sort</b>	0, 1, 2 ou 3	
<i>I Documents de bord, triangle, extincteur</i> Présentation : 1) certificats d'immatriculation (tracteur et remorque) 2) certificats d'assurance (tracteur et remorque) 3) carte routière détaillée, taxe à l'essieu 4) constat amiable 5) manuel d'utilisation Présence 6) triangles de présignalisation, éthylotest 7) de(s) (l') extincteur(s) 8) vêtement de haute visibilité		
<i>II Feux, dispositifs de contrôles et accessoires</i> 1. 2. 3. Vérification état et fonctionnement de 3 feux 4. 5. 6. Emplacement, rôle et fonctionnement : - de deux dispositifs de contrôles ; - d'un accessoire.		
<i>III Niveaux, glaces, rétroviseurs, essuie-glaces</i> 1) huile moteur, liquide de refroidissement, lave-glace 2) liquide dépolluant (AdBlue/urée) 3) assistance de direction, d'embrayage et liquide de frein 4) rétroviseurs (état et fixation) 5) glaces et pare-brise (état et propreté) 6) essuie-glaces (état)		
<i>IV Pneumatiques, roues, suspension, direction</i> 1) pneumatiques tracteur et remorque (bande de roulement, pression et flanc) 2) roue et suspension (corps étranger, écrous et suspension), garde-boue 3) assistance de direction (niveau et explications)		
<i>V Caractéristiques de l'ensemble</i> Présentation : 1) marque, type, puissance du véhicule tracteur 2) porte-à-faux avant (tracteur) et arrière (remorque) Vérification : 3) plaques de tare et immatriculation 4) disques de limitation de vitesses 5) dispositifs réfléchissants 6) dispositifs latéraux et anti-encastrement		
<i>VI Transport de marchandises</i> 1) ouverture compartiment marchandises 2) état et étanchéité 3) poids, nature, répartition, arrimage du chargement 4) fermeture compartiment marchandises		
<b>13. Interrogation orale</b> Questions de sécurité	E, 1, 2 ou 3	
<b>14. Vérification des systèmes de freinage</b> mise en pression (1), vérification frein de parc (2), vérification du frein de service (3), fin (4)	E, 1, 2 ou 3	
<b>Bilan partiel</b> (seuil pour 2 essais : 22 points)		
<b>Manœuvre(s)</b> , essai 1 et/ou 2	OUI NON	
<b>15. Dételage</b> immobilisation tracteur, sol, immobilisation et stabilisation remorque/semi-remorque, débranchement flexibles, ouverture système attelage, dégagement	0, 1 ou 2	
<b>Gestes et postures</b>	0	1
<b>Bilan final</b> (seuil pour être reçu : 25 points)		

# Exercices de maniabilité catégorie CE


	<b>ÉPREUVE DE MANIABILITE EN MARCHÉ ARRIERE</b>	Catégorie : CE	Type d'exercice : mise à quat Nombre d'obstacle nécessaire : 12 Point A : position du véhicule en début d'épreuve HC
		Fiche n° 1	- fin de l'épreuve en marche arrière Point B : départ de l'épreuve en marche arrière Implantation des Obstacles : ■

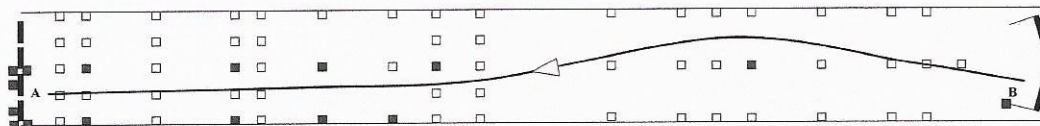



	<b>ÉPREUVE DE MANIABILITE EN MARCHÉ ARRIERE</b>	Catégorie : CE	Type d'exercice : mise à quat Nombre d'obstacle nécessaire : 12 Point A : position du véhicule en début d'épreuve HC
		Fiche n° 2	- fin de l'épreuve en marche arrière Point B : départ de l'épreuve en marche arrière Implantation des Obstacles : ■




Annexe 3

	<b>ÉPREUVE DE MANIABILITE EN MARCHÉ ARRIERE</b>	Catégorie : CE	Type d'exercice : mise à quat Nombre d'obstacle nécessaire : 16 Point A : position du véhicule en début d'épreuve HC
		Fiche n° 3	- fin de l'épreuve en marche arrière Point B : départ de l'épreuve en marche arrière Implantation des Obstacles : ■



	<b>ÉPREUVE DE MANIABILITE EN MARCHÉ ARRIERE</b>	Catégorie : CE	Type d'exercice : mise à quat Nombre d'obstacle nécessaire : 16 Point A : position du véhicule en début d'épreuve HC
		Fiche n° 4	- fin de l'épreuve en marche arrière Point B : départ de l'épreuve en marche arrière Implantation des Obstacles : ■



Annexe 3