


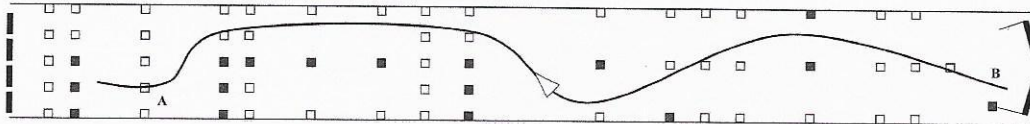
TEST DE CONNAISSANCES – Catégorie C


	POINTS	
Interrogation écrite	E, 0, 1, 2, 3	
1. Contrôle de l'immobilisation (position de la commande et/ou voyant allumé)		
2. Vérification des documents de bord (présence du porte-documents)	0	1
3. Vérifications générales (visuelle) verrouillage de la cabine		
4. Contrôles		
• <i>Des feux</i> Absence d'anomalie des feux de stop, de détresse, de croisement, de gabarit	0	1
• <i>État général carrosserie / cabine et vitrage</i> Absence d'anomalie sur l'avant, les côtés et l'arrière	0	1
• <i>Dimensions et poids</i> Longueur, largeur, hauteur, masse maximale	0	1
• <i>Roues</i> Absence d'anomalie	0	1
• <i>Taches</i> Absence de tache sous le véhicule	0	1
• <i>Chargement</i> Absence d'anomalie	0	1
5. Thème tiré au sort	0, 1, 2 ou 3	
I. Documents de bord, triangle, extincteur		
Présentation : 1) certificat d'immatriculation 2) certificat d'assurance 3) carte routière détaillée, taxe à l'essieu 4) constat amiable 5) manuel d'utilisation		
Présence : 6) triangle de présignalisation, éthylotest 7) de(s) l'extincteur(s) 8) vêtement de haute visibilité		
II. Feux, dispositifs de contrôles et accessoires		
1. 2. 3. Vérification état et fonctionnement de 3 feux		
4. 5. 6. Emplacement, rôle et fonctionnement : - de deux dispositifs de contrôles ; - d'un accessoire.		

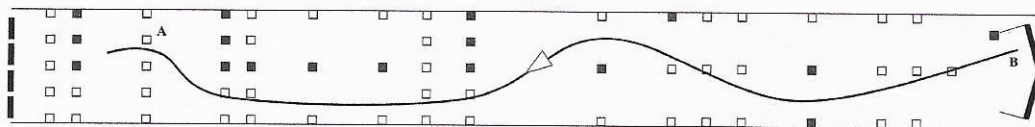
	POINTS	
III. Niveaux, glaces, rétroviseurs, essuie-glaces		
1) huile moteur, liquide de refroidissement, lave-glace 2) liquide dépolluant (AdBlue/urée) 3) assistance de direction, d'embrayage et liquide de frein 4) rétroviseurs (état et fixation) 5) glaces et pare-brise (état et propreté) 6) essuie-glaces (état)		
IV. Pneumatiques, roues, suspension, direction		
1) pneumatique (bande de roulement, pression et flanc) 2) roue et suspension (corps étranger, écrous et suspension), garde-boue 3) assistance de direction (niveau et explications)		
V. Caractéristiques du véhicule		
Présentation : 1) marque, type, puissance 2) porte-à-faux avant et arrière		
Vérification : 3) plaques de tare et immatriculation 4) disques de limitation de vitesses 7) dispositifs réfléchissants 8) dispositifs latéraux de protection et anti-encastrement arrière		
VI. Transport de marchandises		
1) ouverture compartiment marchandises 2) état et étanchéité 3) poids, nature, répartition, arrimage du chargement 4) fermeture compartiment marchandises		
6. Interrogation orale	E, 1, 2 ou 3	
Questions de sécurité		
7. Mise en marche du moteur	0	1
annonce voyant(s) et anomalie(s), réglage siège et rétroviseurs.		
8. Vérification des systèmes de freinage	E, 1, 2 ou 3	
mise en pression (1), vérification frein de parc (2), vérification du frein de service (3), fin (4)		
Bilan partiel (seuil pour 2 essais : 16 points)		
Manœuvre(s) , essai 1 et/ou 2	OUI	NON
Gestes et postures	0	1
Bilan final (seuil pour être reçu : 17 points)		

Exercices de maniabilité catégorie C


	ÉPREUVE DE MANIABILITE EN MARCHÉ ARRIERE	Catégorie : C 8 à 10 mètres	Type d'exercice : stationnement en créneau Nombre d'obstacle nécessaire : 17 Point A : - position du véhicule en début d'épreuve HC - fin de l'épreuve en marche arrière Point B : - départ de l'épreuve en marche arrière Implantation des Obstacles : ■
		Fiche n° 1	

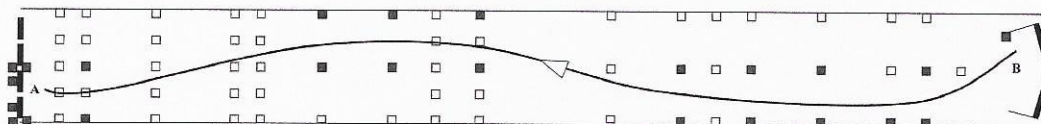



	ÉPREUVE DE MANIABILITE EN MARCHÉ ARRIERE	Catégorie : C 8 à 10 mètres	Type d'exercice : stationnement en créneau Nombre d'obstacle nécessaire : 17 Point A : - position du véhicule en début d'épreuve HC - fin de l'épreuve en marche arrière Point B : - départ de l'épreuve en marche arrière Implantation des Obstacles : ■
		Fiche n° 2	

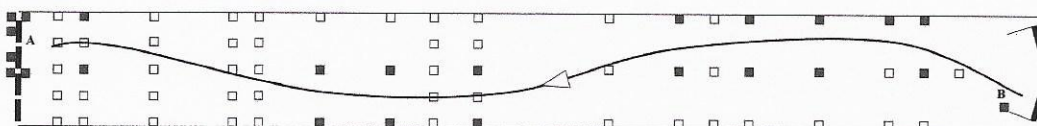


Annexe 3

	ÉPREUVE DE MANIABILITE EN MARCHÉ ARRIERE	Catégorie : C 8 à 10 mètres	Type d'exercice : mise à quai Nombre d'obstacle nécessaire : 24 Point A : - position du véhicule en début d'épreuve HC - fin de l'épreuve en marche arrière Point B : - départ de l'épreuve en marche arrière Implantation des Obstacles : ■
		Fiche n° 3	



	ÉPREUVE DE MANIABILITE EN MARCHÉ ARRIERE	Catégorie : C 8 à 10 mètres	Type d'exercice : mise à quai Nombre d'obstacle nécessaire : 24 Point A : - position du véhicule en début d'épreuve HC - fin de l'épreuve en marche arrière Point B : - départ de l'épreuve en marche arrière Implantation des Obstacles : ■
		Fiche n° 4	



Annexe 3